

A3 SPORT

Při nákupu výrobků je nutno věnovat pozornost základním podmínkám údržby, které stanoví výrobce. Jsou znázorněny grafickými symboly na etiketě nebo visáče každého výrobku. Tyto visáčky se symboly údržby **nikdy** z výrobku neodstraňujte.

Doporučená údržba textilu:

• u barevného zboží je optimální teplota lázně 30°C

- při praní barevného prádla používejte prostředky s označením COLOR
- prádlo perte z rubové strany
- při ručním praní používejte zásadně tekuté prací prostředky určené pro jemné a barevné prádlo
- u aviváží pouze máchejte – nenechávejte ani krátkodobě odležet (platí pouze pro oblečení, kde je máchání povoleno!)
- při praní výrobek pouze krátce odstředte (**doporučujeme nízké otáčky**), zamezte tzv. zatlačení barev a přetáčení švu.
- jestliže dojde při námaze k propocení, doporučujeme výrobek vymáchat v čisté vodě, co možná nejdříve po použití z důvodu ochrany barvy před dlouhodobými účinky agresivního potu. Tato lázeň nenahrazuje praní a doporučujeme způsob ošetření, pouze přispívá k dlouhodobé stálosti barev. Propoceny výrobek se nesmí bez předešlého vyprání sušit na slunci!
- zboží není přepražené – možnost pouštění barvy, po jednom až dvou vyprání dochází k ustálení barev
- pokud jsou používány deodoranty, mohou negativně působit na stálost barev
- výrobky v kombinaci kontrastních barev je nutno po ručním i mechanickém praní dokonale odvodnit, aby nebyla prodloužována doba schnutí a nedocházelo k vzájemnému „prolínání“ barev za mokra
- odstranění místních intenzivních skvrn a zašpinění doporučujeme přenechat odborníkům (čistírná)
- jemné druty pletenín jsou náchylné k zatření vláken a tvorbě žmolků (např. PP, POP, PES, satén, atd.). Zátrh je mechanické poškození a nemůže být uznán jako reklamace. Zmolkovitost nesnižuje funkčnost výrobku. Nepoužívejte avivážní prostředky, polypropylenové váky tuky.

• výrobky u nichž bude uveden neodborný zásah nebudou uznány v reklamčním řízení.

Suché zipy, často používané na oděvech, mohou při používání způsobit nevratné poškození oděvu. Jedná se o případy, kdy je tímto typem zipu opatřena vnitřní část oděvního výrobku. Při používání rozepnutého oděvu pak dochází k otěru části zipu a tkaniny výrobku, která je po určité době používání poškozena vytrháním a staženými nitěmi vazby tkaniny. Velmi lehce se poškodí především výrobek z vlásové textilie.

Zmolky - výrobky perte naruby, popř. v pracím vaku, zabráníte tím oděni výrobku a žmolčkům. Při používání výrobku dbejte, aby nedocházelo k oděru (kovové a suché zipy, šperky, hodinky, batohy, kabelky apod.) Dále pak opírání se o hrubé předměty (omítky, kůra stromů atd.) Je známo, že tkaniny a pleteniny ze syntetických materiálů mají zvýšený sklon k žmolkovitosti.

Funkčnost klasických spirálových i zoubkových zhrhovadel je ovlivněna četností zapínání. Odstranění nečistot z výrobku se odstraní a nečistoty ze zapínací plochy zhrhovadla, pevnost zapnutí je pak omezena nebo není vůbec žádná.

Návod na údržbu sportovních tašek a batohů:

- v případě nutnosti omyjte výrobky molitanovou houbičkou namočenou v mýdlové vodě o teplotě max. 30°C
- následně omyjte výrobek houbičkou namočenou v čisté vodě. Neperte v pračce!
- k čištění zásadně nepoužívejte organická rozpouštědla nebo jiné chemikálie, ani čistící prostředky obsahující brusné částice.
- výrobky nepřetěžujte!

- doporučená zátěž u tašek:

XL = cca 30 kg L = cca 20 kg M = cca 10 kg
batohy = 5-8 kg dle velikosti výrobku

- v případě přetížení výrobku může dojít k poškození držadel, švu apod.
 - vyvarujte se přenášení předmětů s ostrými hranami
 - u výrobků z koženého materiálu se vyvarujte dlouhodobějšímu vystavování mrazu, či přímému slunečnímu záření
- Kabelky či tašky používejte tak, aby nedocházelo k rychlému opotřebení, znečištění nebo mechanickému poškození tzn. oděni, obvarení, roztržení, zvlhnutí či promáčení.

Návod na údržbu kšiltovek:

- používejte pouze prášky bez bělicích účinků
- po každém použití v mokrém prostředí fádne vysušte – neždímejte
- opakované dlouhodobé vystavování přímému slunečnímu záření může způsobit změnu barvy

Plavky - doporučená údržba:

- Výrobek po každém použití vymáchejte, pravidelně perte v jemném pracím prostředku, aby se odstranil chlór, sůl a jiné látky (opalovací krémy, spreje, pot, atd.), které mohou vlákna poškodit. Spálení tkaniny na tobogánu je mechanické poškození!!!
- Neukládejte vlhké, hrozí zplisněním.

Plavecké brýle:

- Plavecké brýle jsou choulostivé na mechanické poškození a poškrábání. Měli bychom je uchovávat v pevném pouzdře. Zvláště citlivé jsou vnitřní antireflexní a protizlázňovací vrstvy. Po každém použití bychom brýle opláchnout čistou studenou vodou a nechat vyschnout. V žádném případě nevysušovat otíráním.

Plavecké čepice - návod k použití:

- Čepici okamžitě po použití vymáchat ve studené vodě a z venkovní i vnitřní strany vysušit ručnickem. Po důkladném vysušení, aby čepice byla i nadále v ideálním stavu, je vhodné čepici po obou stranách posypat talkovým práškem. Čepici nevystavujeme přímému působení slunečních paprsků. Jákýkoliv kontakt s ostrými předměty, např. spánky nebo nehty může způsobit poškození čepice.

Údržba ručniců:

• Jedním z problémů ručniců je, že mají tendenci ztrácet barvu. Perte proto ručnický vždy se stejnými nebo podobnými barvami, abyste zabránili nadbytečnému zabarvení ostatního prádla. Navíc, bílé ručnický by vždy měly být prány samostatně. Použijte citronovou šťávu místo odbarvovače, protože bělidlo poškozují tkaninu. Staré ručnický také mohou být méně absorpční, to je způsobeno praním v tvrdé vodě nebo nadměrným používáním pracích prostředků a aviváží. Aviváž vlákna obalí a ty pak ztrácejí svou schopnost pohlcovat vodu. Zkuste staré ručnický vyprat s octem, ten pomůže odbourat usazeniny z ručniců. Pokud máte problémy se zápachem ručniců, zkuste je vyprat v jedlé sodě. Perte ručnický v teplé vodě s podobnými barvami a nepřehřívejte pračku. Po skončení pracího cyklu ručnický protřepete. Nejlepších výsledků dosáhnete se sušičkou na mírný stupeň. Pravidelně své ručnický obměňujte, prodlouží to jejich životnost. Ujistěte se, že ručnický nezůstávají v extrémně vlhkém prostředí. Pokud máte v koupelně často vlaho, sušte ručnický venku nebo v sušičce a vyperete je aspoň jednou týdně. Zátrh je mechanické poškození!!!!

Návod na údržbu vyšitých a nazeňlených vypisů:

DOPORUČUJEME:

- práť zboží s vyšivkou a potiskem po rubové straně na 30°C v jemném pracím prostředku a žehlit pouze z rubové strany (zvláště na místech potisku a vyšivky - předejete k možným leškům či poškození potisků a tím také k reklamacím)

Návod na údržbu textilu s kamínky:

• práť a žehlit z rubu (s kamínky dovnitř). **Doporučujeme** pouze ruční praní ve vlažné vodě (do 40°C) a opatrně ždímat.

POZOR NA OSTRÉ PŘEDMĚTY!!


Zásady čištění péřových bund:

- pokud perete výrobek doma doporučujeme: použít prací prostředek speciálně určený na praní péřových výrobků a mít sušičku
- dokonale vymáchat prací prostředek
- odstředit vodu
- sušit rychle proudem teplého vzduchu
- pokud se nedoříží 3 zásadní podmínky:
 - a) rychlé sušení
 - b) proud vzduchu
 - c) zachování lanolinu v péřimůže se stát, že z péři se stanou cucky, péři ztratí přirozenou mastnotu, bunda splaskne, ztratí izolační vlastnosti, reklamače nebude uznána a v čistírně už Vám nepomohou. **Doporučujeme** údržbu přenechat do rukou odborníků.

Drobné vyláznění jednotlivých peřiček na povrch nesnižuje užité vlastnosti výrobku.

ACG bundy a bundy SPYDER - práť pouze v jemném tekutém pracím prostředku. Nepoužívat aviváž a jiná změkčovačla. Udržovat impregnačními prostředky.


Návod na údržbu rukavic s GORE-TEX® membránou:

- zboží perete v ruce
- dodržujte doporučení výrobce
- přebytečnou vodu vytlačte od špiček prstů směrem k zápěstí - ručně neždímejte kroucením , aby nedošlo k poškození goretexové membrány
- nepoužívejte aviváž
- pokud je podle symbolů údržby v doporučení od výrobce možnost sušení v sušičce, sušte při nízkých teplotách
- pro další informace doporučujeme www.goretex.cz

Doporučená údržba fleecových výrobků:

- dodržujte doporučené symboly údržby a hodnoty teplot od výrobce
- výrobky perete samostatně, po rubové straně
- pokud výrobek obsahuje žehličí symbol, žehlete pouze po rubové straně
- po praní výrobek důkladně vymáchejte
- nesušte výrobek v blízkosti intenzivního tepelného zdroje

Doporučená údržba svezlů s obsahem vlny a bavlny:

- na praní v pračce používejte program na vlnu
- použijte jemné prací prostředky určené pro vlnu a to pro praní v ruce i v pračce
- při máchání postupně snižujte teplotu lázně, aby nedošlo k vysrážení nebo deformaci, zejména u vlněných výrobků
- výrobky po praní odvodněte, pokud stanoví symbol (program vlna), mírně odstředte nebo odvodněte v rozprostřeném stavu v ručnicku, nikdy neodvodňujte ručním ždímáním  - kroucením
- výrobky po odvodnění vytvarujte a sušte nejlépe ve vodorovné poloze
- při sušení výrobky nezavěšujte na šňůru, nezajišťujte kolíky ani jiným nevhodným způsobem

Životnost výrobků ovlivňuje:





- materiálové složení a módní efekty
- způsob, jakým je s výrobky zacházeno
- dodržení postupu údržby dle visaček od výrobce

Některé příklady odborných názvů:



















Air flow fabric	- vzdušná tkanina
Breathability	- prodyšnost
Coating	- povrchová úprava
Layering	- vrstvení
Mikrofibre	- mikrovláknno
Moisture Management	- regulace vlhkosti
Thermal insulation	- tepelná izolace
Ventilation	- vzdušnost
Visibility	- viditelnost
Water repellent	- odpuzující vody
Waterproof	- nepronikavost

Water protection	- ochrana před počasím
Wind resistance	- odolnost proti větru
Keep away from fire	- nepřibližujte k ohni, hořlavé!!!
Wash this when dirty	- perete, když je zboží špinavé
Wipe clean with a damp cloth when required	- v případě potřeby otřete/ očistěte vlhkým hadříkem
Do not use detergent	- nepoužívejte prací prostředky/ saponáty/čisticí prostředky
Remove wet items immediately	- vlhké/mokré části ihned vyjměte


Základní informace o textilních materiálech a jejich údržbě


BAVLNA	COTTON, BAUMWOLLE Symboly údržby (není-li uvedeno jinak)	
VLNA	WOOL Symboly údržby (není-li uvedeno jinak)	
FLEECE	(tento materiál je vyroben ze 100% polyesteru) Prát a žehlit po rubové straně Symboly údržby (není-li uvedeno jinak)	
KOŽENÉ ZBOŽÍ	LEATHER Viz. příložený informační listek u každého kusu zboží	Při znečištění otřete hadříkem navlhčeným ve vlažné vodě bez čisticích prostředků (není-li uvedeno jinak)
ELASTAN, LYCRA, ACRYLIC, NYLON, POLYAMID, POLYESTER, VISCOSE	Pro syntetická a chemická vlákna platí tyto symboly údržby (není-li uvedeno jinak)	

Přehled základních symbolů údržby pro postupy praní

	Nesmí se žehlit		Výrobek se nesmí chemicky čistit
	Prát ručně při maximální teplotě 40°C, nedržet a nekartáčovat		Výrobek se může sušit v bub. sušičce. Nevyžaduje se zvláštní opatření
	Výrobek se může prát v pračce při max. teplotě 40°C		Výrobek se může sušit v bub. pračce při normálním suš. programu
	Výrobek se nesmí bít		Výrobek se může sušit v bubnové sušičce při nížší teplotě sušení
	BÍLÉ je možné použít bělící prostředky		Výrobek se nesmí sušit v bubnové sušičce
	Teplota sporní desky žehličky nesmí být vyšší než 200°C		Výrobek se může chemicky čistit všemi druhy používanými rozpouštědly
	Teplota sporní desky žehličky nesmí být vyšší než 150°C		Sušit na šňůře po vytváření
	Teplota sporní desky žehličky nesmí být vyšší než 110°C		Sušit na šňůře bez ždírní
	Výrobek se nesmí žehlit		Sušit rozprostřením

 **Stálost rozměrů:** piktogram informuje o tom, že daná textilie se po vyprání nebo chemickém čištění nebude nepřiměřeně srazet.

 **Stálobarevnost:** piktogram označuje stálobarevnost výrobku. U výrobku s tímto piktogramem byla ověřena stálobarevnost po praní nebo chemickém čištění, popř. stálobarevnost v otěru za sucha a za mokra související se zdravotní nezávadností. Podle účelu použití výrobce ověřuje i některé další druhy stálobarevnosti. U úplně vodních pro sportovní oděvy nebo plavky je například podstatná stálobarevnost v potu, v močce nebo chlorované vodě.

 **Mechanické vlastnosti:** piktogram označuje výrobky s ověřenými mechanickými vlastnostmi jako jsou žmolkovitost, vzhled po praní, pevnost v tahu (u tkanin), pevnost v protlaku (u pletenin).